



客家委員會
Hakka Affairs Council

Hakka 客語輸入法 Android版下載及操作說明



中華民國 113年 9 月 27日



Android版
Hakka客語輸入法

下載安裝

下載Hakka客語輸入法(Android)



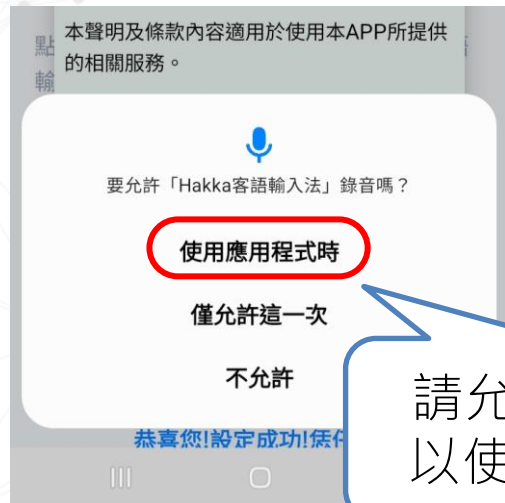
在Play商店搜尋「Hakka客語輸入法」
或掃描右方QR code



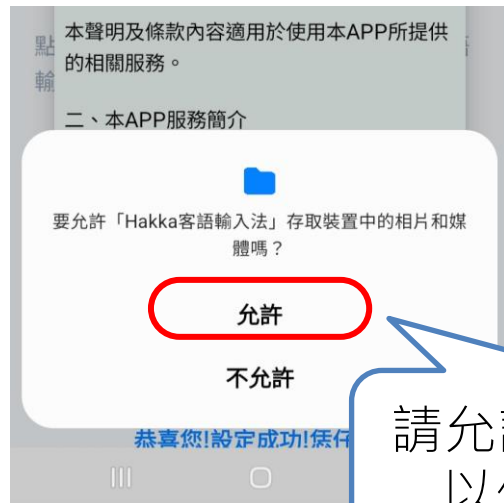
Android版的畫面可能依手機品牌而有所不同

Hakka客語輸入法初始設定

第一次開啟App，會要求您允許App錄音和存取相片



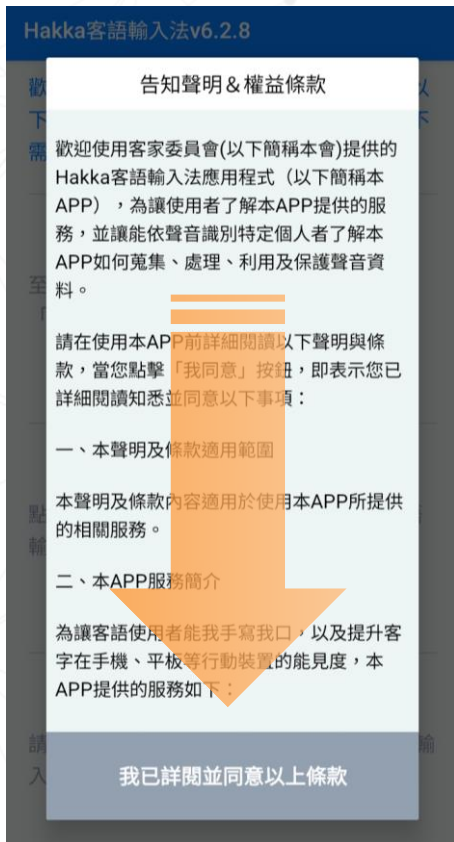
請允許App錄音
以使用語音輸入



請允許App存取照片
以使用文字轉圖

Android版的畫面可能依手機品牌而有所不同

Hakka客語輸入法初始設定



請閱讀告知聲明&權益條款

滑動到最底部，點選

我已詳閱並同意以上條款

請完整讀到最後
按鈕才可以點喔

Android版的畫面可能依手機品牌而有所不同

Hakka客語輸入法初始設定

Hakka客語輸入法v6.2.8

歡迎使用「Hakka客語輸入法」!鍵盤需照以下步驟設定才可以使用!只須設定一次日後不需要重新設定

第一步：

至系統內「語言與輸入法」設定，將「Hakka客語輸入法」啟用

啟用輸入法「Hakka客語輸入法」



請點選**啟用輸入法「Hakka客語輸入法」**
將自動進到手機的輸入法設定
請將Hakka客語輸入法啟用

< 鍵盤清單及預設

預設鍵盤
三星鍵盤

全部

三星鍵盤
English (US)和繁體中文 (台灣)

Google 語音輸入
自動 ☒

Google 語音輸入 [舊版]
自動 ☒

Hakka客語輸入法 ☒

導覽列上的鍵盤按鈕 ☒

點選啟用

Android版的畫面可能依手機品牌而有所不同

Hakka客語輸入法初始設定

Hakka客語輸入法v6.2.8

歡迎使用「Hakka客語輸入法」!鍵盤需照以下步驟設定才可以使用!只須設定一次日後不需要重新設定

第一步：

至系統內「語言與輸入法」設定，將「Hakka客語輸入法」啟用

啟用輸入法「Hakka客語輸入法」

第二步：

點開輸入法清單，選擇輸入法「Hakka客語輸入法」

選擇「Hakka客語輸入法」



到這位就設定完成咧！
做得開始用Hakka客語輸入法來打字囉

回到Hakka客語輸入法的畫面
請點選選擇「Hakka客語輸入法」

Android版的畫面可能依手機品牌而有所不同

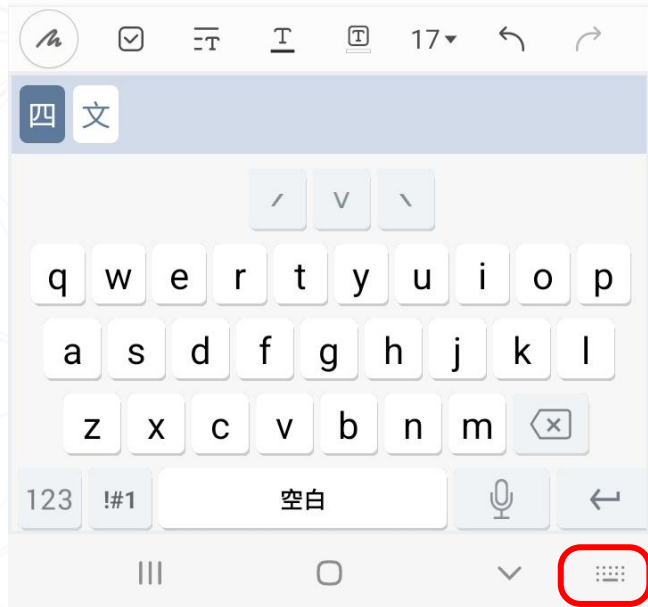


Android版

Hakka客語輸入法

切換其他輸入法

如何切換到其他輸入法



點選右下角的鍵盤圖示

點選



即可從選單切換到其他輸入法

Android版的畫面可能依手機品牌而有所不同

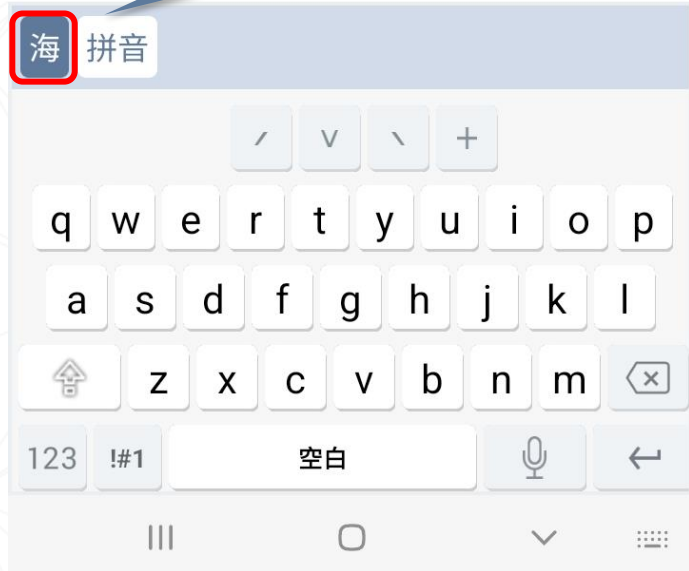


Android版
Hakka客語輸入法

切換腔調

如何切換腔調

切換



1

點選左上按鈕切換腔調

2

常用腔調會自動記憶

四

四縣腔



海

海陸腔



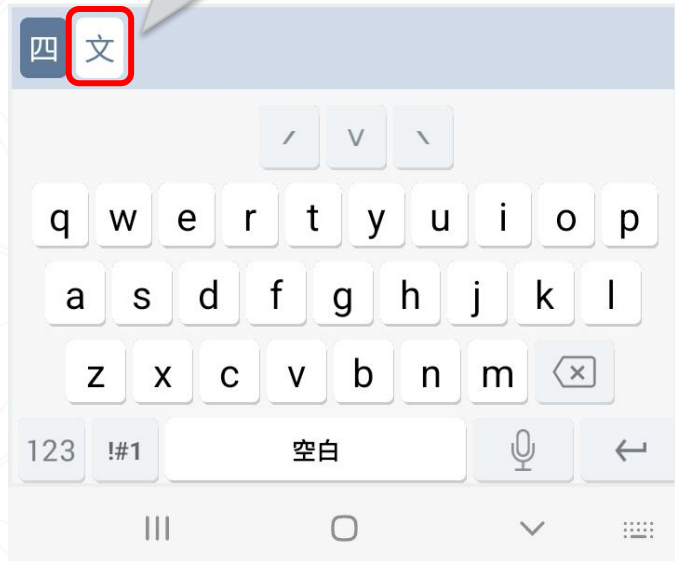
Android版

Hakka客語輸入法

切換輸出模式

如何切換輸出模式

切換

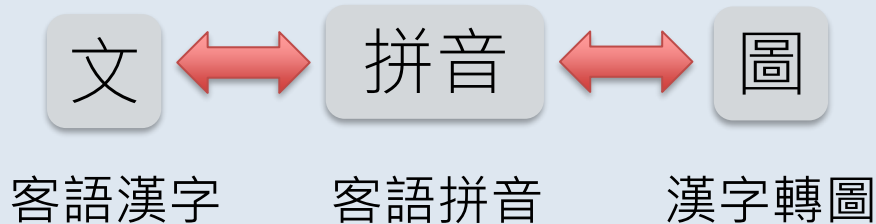


1

點選灰色按鈕切換模式

2

在三種模式間輪流切換



三種輸出模式的比較

| 輸出模式 | <div>文</div> 客語漢字 | <div>拼音</div> 客語拼音 | <div>圖</div> 漢字轉圖 |
|-----------------------|-------------------|--------------------|-------------------|
| 候選詞 | 有 | 無 | 有 |
| 輸出文字 | 客語漢字 | 客語拼音 | 客語漢字轉為圖片 |
| 可否再編輯文字 (複製/貼上/修改) | 可 | 可 | 不可 |

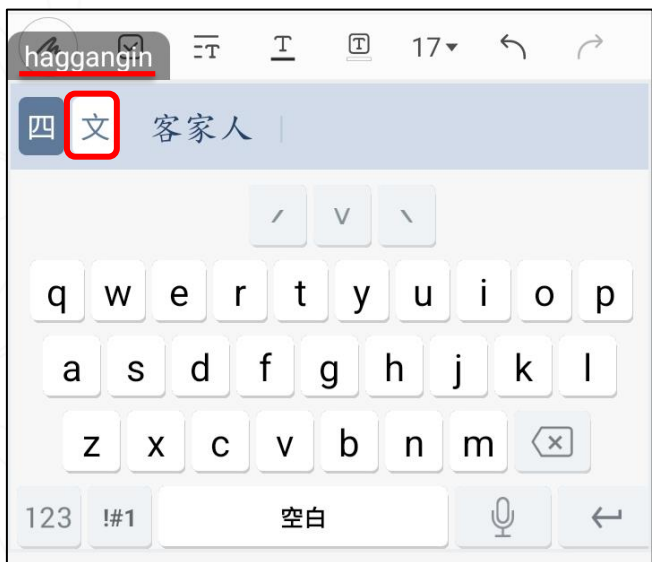


Android版

Hakka客語輸入法

輸入客語漢字

輸入客語漢字



文

在客語漢字輸出模式下
輸入拼音會出現候選的客語字詞

您也可以省略調型符號
同樣會列出符合的客語字詞您選擇

自動加註客語拼音



文

目前尚有部分客語漢字無法在手機上顯示
客語輸入法會自動加註客語拼音
(根據您選擇輸入的腔調加註)

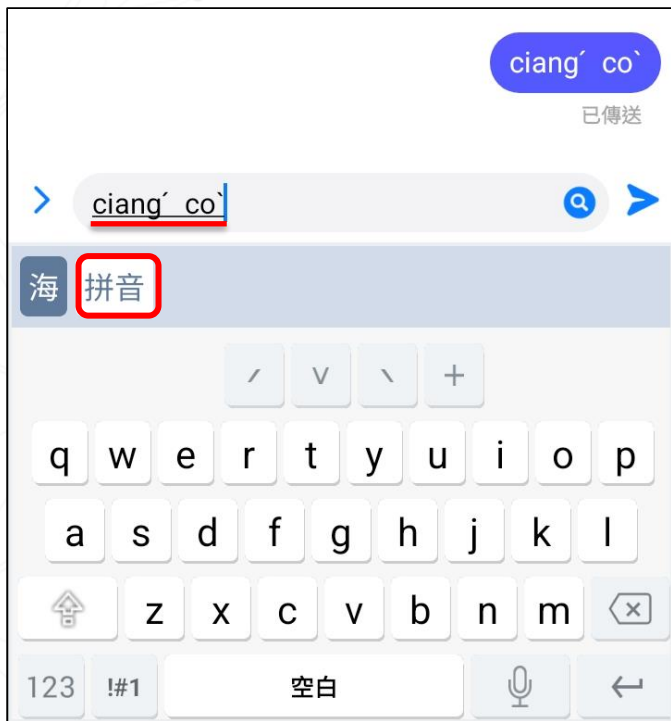


Android版

Hakka客語輸入法

輸入客語拼音

拼音輸入



拼音

在客語拼音輸出模式下
打字就會直接輸出拼音
不會列出候選的客語漢字



Android版

Hakka客語輸入法

客語漢字轉圖

客語漢字轉圖



圖

在客語漢字轉圖輸出模式下
輸入文字並按下送出時
將會送出文字
並將您輸入的文字轉為圖片送出

文字轉圖片後就**不可再編輯**

請注意，部分應用程式可能無法傳送圖片



Android版
Hakka客語輸入法
語音輸入

語音/鍵盤切換輸入方式



語音輸入

支援四縣/海陸

按住畫面中圓形的藍色麥克風圖示
即可開始語音輸入（此時麥克風會轉為紅色）
放開即停止語音輸入

錄音



語音輸入功能需要連接網路才能使用

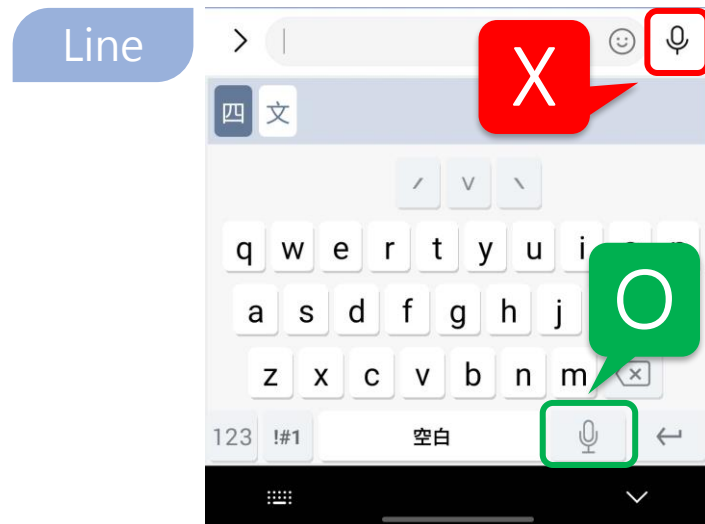
待機



語音輸入

請按客語輸入法的麥克風

如要使用語音輸入，請按Hakka客語輸入法內的麥克風圖示





若有任何問題或建議，歡迎透過以下管道回饋：

<https://speech.hakka.gov.tw/Feedback/Anonymous>

我們重視您的意見，期待提供更好的使用體驗。

Thank You